

Отчет о теплотреблении по приборам УУТЭ за Сентябрь 2023

Абонент: **Жилой дом по адресу: б-р Красных Зорь, д. 18, лит. Д**
 Адрес: **Красных Зорь б-р, д. 18, лит. Д**
 Обслуживающая организация:
 Источник: **ТЭЦ ООО "Обуховоэнерго"**

Договор: **33085.046.6**
 Строит.адрес:
 Телефон:
 Схема подключения: **2-х трубная схема**

Телефон:

Узел учета: **Общий**
 Код УУТЭ: **106114**

график: **150/70**

Установленные приборы:	Часовые и суточн. архивы в файлах:	Приборы УУТЭ поверены до:	Режим (схема):
Вычислитель: ВКТ-7 № 215581	расходомер:	Gmin=	Преобр.давления:
Подающий трубопровод (M1)	ПРЭМ-32-B1	0,067	
Обратный трубопровод (M2)	ПРЭМ	0,067	
Подающий ГВС (M3)	ПРЭМ	0,027	
Циркуляционный ГВС (M4)			
Подпиточный трубопровод (Vп)			
Расчетный алгоритм:	зима: $Q=M1*(h1-hxb)-M2*(h2-hxb)$	лето: $Q_{гвс}=M3*(h3-hxb)$	
Договорные нагрузки, Гкал/час:	Qот.= 0,23	Qвент.= 0	Qтех.= 0
Договорные нагрузки (ср.час.), Гкал/час:			Qтех.гв.= 0
Договорные расходы (ср.сут.), Гт/сут:	Gот.= 69	Gвент.= 0	Gтех.= 0
			Qгвс.= 0,0858
			Qгвс.гвс.ср.= 0,039
			Gгвс.= 15,6
			Gгвс.м=

Фактическое потребление за отчетный период с 23.08.2023 по 22.09.2023

Дата	Ти час	НС	Контроль ГВС (ТВ-1)								Учет ГВС (ТВ-2)								Qобщ Гкал			
			M1	M2	dM	T1	T2	dT	P1	P2	M3	M4	dM	V3	V4	dV (излив)	Vподпит	T3		T4	P3	P4
			т	т	т	°C	°C	°C	кгс/см2	кгс/см2	т	т	т	м3	м3	м3	м3	°C		°C	кгс/см2	кгс/см2
23.08.2023	24,00	*	7,51	0,00	7,51	70,28	29,80	40,48			7,60		7,60	7,79		7,79		68,83				0,52
24.08.2023	24,00	*	8,39	0,00	8,39	69,70	29,06	40,64			8,50		8,50	8,69		8,69		68,47				0,58
25.08.2023	24,00	*	7,93	0,00	7,93	68,96	29,61	39,35			7,93		7,93	8,11		8,11		67,91				0,54
26.08.2023	6,00	*	1,38	0,00	1,38	68,88	29,56	39,32			1,39		1,39	1,41		1,41		66,33				0,09
27.08.2023	24,00	*	9,23	0,00	9,23	69,52	29,89	39,63			9,41		9,41	9,59		9,59		68,24				0,64
28.08.2023	24,00	*	10,04	0,00	10,04	68,08	29,94	38,14			10,20		10,20	10,43		10,43		67,04				0,69
29.08.2023	6,00	*	2,91	0,00	2,91	69,68	29,65	40,03			2,96		2,96	3,02		3,02		68,56				0,20
30.08.2023	24,00	*	8,99	0,00	8,99	69,77	29,96	39,81			9,15		9,15	9,36		9,36		68,57				0,63
31.08.2023		*																				
01.09.2023		*																				
02.09.2023		*																				
03.09.2023	24,00	*	10,34	0,00	10,34	70,94	29,47	41,47			10,49		10,49	10,72		10,72		69,81				0,73
04.09.2023	24,00	*	8,41	0,00	8,41	69,41	29,48	39,93			8,49		8,49	8,66		8,66		68,13				0,58
05.09.2023	24,00	*	8,60	0,00	8,60	69,71	29,86	39,85			8,70		8,70	8,90		8,90		68,55				0,60
06.09.2023	24,00	*	8,63	0,00	8,63	70,85	29,40	41,45			8,74		8,74	8,93		8,93		69,58				0,61
07.09.2023	24,00	*	8,44	0,00	8,44	69,84	28,41	41,43			8,55		8,55	8,72		8,72		68,64				0,59
08.09.2023	24,00	*	8,58	0,00	8,58	68,93	28,36	40,57			8,64		8,64	8,82		8,82		67,79				0,58
09.09.2023	24,00	*	8,04	0,00	8,04	68,95	27,79	41,16			8,14		8,14	8,32		8,32		67,60				0,55
10.09.2023	24,00	*	9,43	0,00	9,43	70,18	28,11	42,07			9,52		9,52	9,74		9,74		69,01				0,66
11.09.2023	24,00	*	8,55	0,00	8,55	68,48	28,92	39,56			8,69		8,69	8,89		8,89		67,16				0,58
12.09.2023	24,00	*	7,44	0,00	7,44	68,74	28,95	39,79			7,55		7,55	7,69		7,69		67,40				0,51
13.09.2023	24,00	*	8,19	0,00	8,19	68,27	29,68	38,59			8,29		8,29	8,47		8,47		67,08				0,55
14.09.2023	24,00	*	8,46	0,00	8,46	68,09	29,36	38,73			8,54		8,54	8,72		8,72		66,84				0,57
15.09.2023	24,00	*	8,96	0,00	8,96	69,76	28,07	41,69			9,05		9,05	9,23		9,23		68,53				0,62
16.09.2023	24,00	*	7,89	0,00	7,89	69,56	27,75	41,81			8,00		8,00	8,17		8,17		68,13				0,55
17.09.2023	24,00	*	9,27	0,00	9,27	68,80	27,65	41,15			9,31		9,31	9,49		9,49		67,74				0,63
18.09.2023	24,00	*	10,37	0,00	10,37	68,96	26,83	42,13			10,56		10,56	10,78		10,78		67,79				0,72
19.09.2023	24,00	*	8,73	0,00	8,73	69,72	27,26	42,46			8,78		8,78	8,97		8,97		68,61				0,60
20.09.2023	24,00	*	9,45	0,06	9,39	69,47	58,28	11,19			9,50		9,50	9,72		9,72		68,52				0,65
21.09.2023		*																				
22.09.2023	24,00	*	9,04	0,00	9,04	68,84	29,84	39,00			9,12		9,12	9,32		9,32		68,25				0,62
Среднее	22,67		8,75	0,00	8,75	69,35	30,03	39,31			8,85		8,85	9,05		9,05		68,12				0,60
Итого	612,00		223,20	0,06	223,14						225,80		225,80	230,66		230,66						15,39

Показания счетчиков на момент снятия данных:

Дата, время	M1, т	M2, т	M3, т	M4, т	V3, куб.м	V4, куб.м	Vп, т	Qобщ, Гкал	Траб, ч

Количество тепловой энергии Qобщ, рассчитанное по среднему: **132** час **3,3** Гкал

Объем теплоносителя Vизл, рассчитанный по среднему: **132** час **49,78** куб.м

Период расчета по договору: час

Период превышения t2:

Корректировка на температуру холодной воды **16,52** °C **4,54** Гкал

Итого к расчету по приборам учета (с учетом корректировок):

Количество потребленной тепловой энергии Qобщ, **14,15** Гкал

Ответственный за учет тепловой энергии (от абонента)

_____ / _____ /





Передан через Диадок 26.09.2023 17:01 GMT+03:00
 Представитель: **Теплодиспетчерская организация**
 СР440001-1685-4002-8cd3-3252a577dc65



Идентификатор документа c9f4dbbf-1e85-4002-8cd3-a252a577dc65



Документ подписан и передан через оператора ЭДО АО «ПФ «СКБ Контур»

	Организация, сотрудник	Доверенность: рег. номер, период действия и статус	Сертификат: серийный номер, период действия	Дата и время подписания
Подписи отправителя:	 ГУП "ТЭК СПб" Соколов Дмитрий Александрович, ВЕДУЩИЙ ИНЖЕНЕР	 Не требуется для подписания	044CF568002DB0F5AB4FB0F7D702C5E74A с 26.06.2023 09:17 по 26.06.2024 09:07 GMT+03:00	26.09.2023 17:01 GMT+03:00 Подпись соответствует файлу документа
Подписи получателя:	 ООО "ЖКС №2 НЕВСКОГО РАЙОНА" ДМИТРИЕВ ВИКТОР НИКОЛАЕВИЧ, ГЕНЕРАЛЬНЫЙ ДИРЕКТОР	 Не требуется для подписания	0161EF940018AFF8B34BA2341C9ADDE0DA с 22.09.2022 11:52 по 22.12.2023 11:52 GMT+03:00	27.09.2023 10:53 GMT+03:00 Подпись соответствует файлу документа